

Periodo: 4

ACUSE DE REPORTE DE AVANCE DE INDICADOR EN EL SIIPED

Folio: 81095

Organo Superior: Organismos Descentralizados

Unidad Presupuestal: Universidad Tecnológica de la Zona Metropolitana d

Programa Presupuestario 795 - Educación Superior

Nivel: ACTIVIDAD

Resumen Narrativo: REALIZACIÓN DE SERVICIO SOCIAL POR LOS ESTUDIANTES DE EDUCACIÓN SUPERIOR

Nombre del indicador: PORCENTAJE DE ESTUDIANTES COLOCADOS EN SERVICIO SOCIAL

Frecuencia de medición: Trimestral

Unidad de Medida: PORCENTAJE

Unidad de Medida Absoluta del Indicador: ALUMNOS

Sentido del Indicador: ASCENDENTE

Tipo de Medición: META PARCIAL

	Verde	Amarillo	Rojo
Rango del Semáforo:	999.999,00 - 85,10	85,00 - 65,10	65,00 - -99.999,00

FÓRMULA	VARIABLES
PECSS=(NECSS/NEPSRSS)*100	-- NEPSRSS=NÚMERO DE ESTUDIANTES PROGRAMADOS PARA REALIZAR SU SERVICIO SOCIAL -- NECSS=NÚMERO DE ESTUDIANTES COLOCADOS EN SERVICIO SOCIAL

PERIODO	VALOR PROGRAMADO	VALOR ALCANZADO	PORCENTAJE ALCANZADO	SEMÁFORO
1	0,00	0,00		
2	0,00	0,00		
3	100,00	121,00	121,00	
4	0,00	0,00		

Meta Anual	100.0000
Meta Anual Absoluta	140

OBSERVACIONES PERIODO 4:

En este periodo no se programo realizar alguna actividad.

Periodo: 4

ACUSE DE REPORTE DE AVANCE DE INDICADOR EN EL SIIPPED

Fecha: 09/01/2020

Hora: 9:25:23 a.m.

"LA INFORMACIÓN REPORTADA ES RESPONSABILIDAD DEL EJECUTOR DEL PROGRAMA"

Periodo: 4

ACUSE DE REPORTE DE AVANCE DE INDICADOR EN EL SIIPED

Folio: 81110

Organo Superior: Organismos Descentralizados

Unidad Presupuestal: Universidad Tecnológica de la Zona Metropolitana d

Programa Presupuestario 795 - Educación Superior

Nivel: ACTIVIDAD

Resumen Narrativo: PARTICIPACIÓN DE LA COMUNIDAD ESTUDIANTIL EN ACTIVIDADES CULTURALES, DEPORTIVAS Y RECREATIVAS DE EDUCACIÓN SUPERIOR

Nombre del indicador: PORCENTAJE DE ESTUDIANTES PARTICIPANTES EN LAS ACTIVIDADES CULTURALES, DEPORTIVAS Y RECREATIVAS

Frecuencia de medición: Trimestral

Unidad de Medida: PORCENTAJE





Unidad de Medida Absoluta del Indicador: ACTIVIDAD

Sentido del Indicador: ASCENDENTE

Tipo de Medición: META PARCIAL

	Verde	Amarillo	Rojo
Rango del Semáforo:	999.999,00 - 85,10	85,00 - 65,10	65,00 - -99.999,00

FÓRMULA	VARIABLES
$PEPACDR = (NEPACDR / NEPPACDR) * 100$	-- NEPPACDR=NUMERO DE ESTUDIANTES PROGRAMADOS A PARTICIPAR EN ACTIVIDADES CULTURALES, DEPORTIVAS Y RECREATIVAS -- NEPACDR=NÚMERO DE ESTUDIANTES PARTICIPANTES EN LAS ACTIVIDADES CULTURALES, DEPORTIVAS Y RECREATIVAS

PERIODO	VALOR PROGRAMADO	VALOR ALCANZADO	PORCENTAJE ALCANZADO	SEMÁFORO
1	8,33	25,00	300,00	
2	33,33	33,33	100,00	
3	50,00	50,00	100,00	
4	16,67	16,67	100,00	

Meta Anual	108.3333
Meta Anual Absoluta	12

OBSERVACIONES PERIODO 4:

Periodo: 4

ACUSE DE REPORTE DE AVANCE DE INDICADOR EN EL SIIPPED

Fecha: 09/01/2020

Hora: 9:26:19 a.m.

"LA INFORMACIÓN REPORTADA ES RESPONSABILIDAD DEL EJECUTOR DEL PROGRAMA"

Periodo: 4

ACUSE DE REPORTE DE AVANCE DE INDICADOR EN EL SIIPED

Folio: 81121

Organo Superior: Organismos Descentralizados

Unidad Presupuestal: Universidad Tecnológica de la Zona Metropolitana d

Programa Presupuestario 795 - Educación Superior

Nivel: ACTIVIDAD

Resumen Narrativo: ATENCIÓN COMPENSATORIA A ESTUDIANTES DE EDUCACIÓN SUPERIOR

Nombre del indicador: PORCENTAJE DE ESTUDIANTES BENEFICIADOS CON ATENCIÓN COMPENSATORIA

Frecuencia de medición: Trimestral

Unidad de Medida: PORCENTAJE

Unidad de Medida Absoluta del Indicador: ATENCION COMPENSATORIA

Sentido del Indicador: ASCENDENTE

Tipo de Medición: META PARCIAL

	Verde	Amarillo	Rojo
Rango del Semáforo:	999.999,00 - 85,10	85,00 - 65,10	65,00 - -99.999,00

FÓRMULA	VARIABLES
PEBAC= (NEBAC/ NEPBAC) *100	-- NEBAC=NÚMERO DE ESTUDIANTES BENEFICIADOS CON ATENCIÓN COMPENSATORIA -- NEPBAC=NÚMERO DE ESTUDIANTES PROGRAMADOS A BENEFICIAR CON ATENCIÓN COMPENSATORIA

PERIODO	VALOR PROGRAMADO	VALOR ALCANZADO	PORCENTAJE ALCANZADO	SEMÁFORO
1	0,00	0,00		
2	33,33	33,33	100,00	
3	33,33	33,33	100,00	
4	33,33	33,33	100,00	

Meta Anual	99.9999
Meta Anual Absoluta	60

<p>OBSERVACIONES PERIODO 4:</p>
--

Periodo: 4

ACUSE DE REPORTE DE AVANCE DE INDICADOR EN EL SIIPPED

Fecha: 09/01/2020

Hora: 9:27:21 a.m.

"LA INFORMACIÓN REPORTADA ES RESPONSABILIDAD DEL EJECUTOR DEL PROGRAMA"

Periodo: 4

ACUSE DE REPORTE DE AVANCE DE INDICADOR EN EL SIIPPED

Folio: 81132

Organo Superior: Organismos Descentralizados

Unidad Presupuestal: Universidad Tecnológica de la Zona Metropolitana d

Programa Presupuestario 795 - Educación Superior

Nivel: ACTIVIDAD

Resumen Narrativo: CAPACITACIÓN Y ACTUALIZACIÓN DEL PERSONAL DOCENTE EN EDUCACIÓN SUPERIOR

Nombre del indicador: PORCENTAJE DE PERSONAL DOCENTE CAPACITADO O ACTUALIZADO

Frecuencia de medición: Trimestral

Unidad de Medida: PORCENTAJE

Unidad de Medida Absoluta del Indicador: CAPACITACION

Sentido del Indicador: ASCENDENTE

Tipo de Medición: META PARCIAL

	Verde	Amarillo	Rojo
Rango del Semáforo:	999.999,00 - 85,10	85,00 - 65,10	65,00 - -99.999,00

FÓRMULA	VARIABLES
PPDCA = (NPDCA/NPDPCA)*100	-- NPDCA= NÚMERO DE PERSONAL DOCENTE CAPACITADO O ACTUALIZADO -- NPDPCA=NÚMERO DE PERSONAL DOCENTE PROGRAMADO A CAPACITAR O ACTUALIZAR

PERIODO	VALOR PROGRAMADO	VALOR ALCANZADO	PORCENTAJE ALCANZADO	SEMÁFORO
1	0,00	0,00		
2	33,33	33,33	100,00	
3	33,33	33,33	100,00	
4	33,33	33,33	100,00	

Meta Anual	99.9999
Meta Anual Absoluta	60

OBSERVACIONES PERIODO 4:

Periodo: 4

ACUSE DE REPORTE DE AVANCE DE INDICADOR EN EL SIIPPED

Fecha: 09/01/2020

Hora: 9:28:01 a.m.

"LA INFORMACIÓN REPORTADA ES RESPONSABILIDAD DEL EJECUTOR DEL PROGRAMA"

Periodo: 4

ACUSE DE REPORTE DE AVANCE DE INDICADOR EN EL SIIPED

Folio: 81150

Organo Superior: Organismos Descentralizados

Unidad Presupuestal: Universidad Tecnológica de la Zona Metropolitana d

Programa Presupuestario 795 - Educación Superior

Nivel: ACTIVIDAD

Resumen Narrativo: OTORGAMIENTO DE BECAS A ESTUDIANTES DE EDUCACIÓN SUPERIOR

Nombre del indicador: PORCENTAJE DE ESTUDIANTES BECADOS.

Frecuencia de medición: Trimestral

Unidad de Medida: PORCENTAJE

Unidad de Medida Absoluta del Indicador: BECA

Sentido del Indicador: ASCENDENTE

Tipo de Medición: META PARCIAL

Rango del Semáforo: Verde 999.999,00 - 85,10 Amarillo 85,00 - 65,10 Rojo 65,00 - -99.999,00

FÓRMULA	VARIABLES
PEB= (NEB / NEPB)*100	-- NEB=NÚMERO DE ESTUDIANTES BECADOS -- NEPB=NÚMERO DE ESTUDIANTES PROGRAMADOS PARA BECAR

PERIODO	VALOR PROGRAMADO	VALOR ALCANZADO	PORCENTAJE ALCANZADO	SEMÁFORO
1	100,00	1,20	1,20	
2	0,00	0,00		
3	100,00	382,86	382,86	
4	0,00	0,00		

Meta Anual	200.0000
Meta Anual Absoluta	250

OBSERVACIONES PERIODO 4:
En este periodo no se programo realizar actividad alguna.

Fecha: 09/01/2020

Hora: 9:28:56 a.m.

"LA INFORMACIÓN REPORTADA ES RESPONSABILIDAD DEL EJECUTOR DEL PROGRAMA"

Periodo: 4

ACUSE DE REPORTE DE AVANCE DE INDICADOR EN EL SIIPPED

Folio: 81163

Organo Superior: Organismos Descentralizados

Unidad Presupuestal: Universidad Tecnológica de la Zona Metropolitana d

Programa Presupuestario 795 - Educación Superior

Nivel: ACTIVIDAD

Resumen Narrativo: DISTRIBUCIÓN DE MATERIAL DIDÁCTICO EN EDUCACIÓN SUPERIOR.

Nombre del indicador: PORCENTAJE DE PAQUETES MATERIAL DIDÁCTICO DISTRIBUIDO

Frecuencia de medición: Trimestral

Unidad de Medida: PORCENTAJE

Unidad de Medida Absoluta del Indicador: MATERIAL DIDACTICO

Sentido del Indicador: ASCENDENTE

Tipo de Medición: META PARCIAL

	Verde	Amarillo	Rojo
Rango del Semáforo:	999.999,00 - 85,10	85,00 - 65,10	65,00 - -99.999,00

FÓRMULA	VARIABLES
PPMDD=(NPMDD / NPMDPD)	-- NPMDD=NÚMERO DE PAQUETES DE MATERIAL DIDÁCTICO DISTRIBUIDO -- NPMDPD=NÚMERO DE PAQUETES DE MATERIAL DIDÁCTICO PARA DISTRIBUIR

PERIODO	VALOR PROGRAMADO	VALOR ALCANZADO	PORCENTAJE ALCANZADO	SEMÁFORO
1	14,25	0,00	0,00	
2	100,00	100,00	100,00	
3	0,00	0,00		
4	0,00	0,00		

Meta Anual	114.2544
Meta Anual Absoluta	912

OBSERVACIONES PERIODO 4:

En este periodo no se programo realizar actividad alguna.

Periodo: 4

ACUSE DE REPORTE DE AVANCE DE INDICADOR EN EL SIIPPED

Fecha: 09/01/2020

Hora: 9:30:04 a.m.

"LA INFORMACIÓN REPORTADA ES RESPONSABILIDAD DEL EJECUTOR DEL PROGRAMA"

Periodo: 4

ACUSE DE REPORTE DE AVANCE DE INDICADOR EN EL SIIPED

Folio: 81294

Organo Superior: Organismos Descentralizados

Unidad Presupuestal: Universidad Tecnológica de la Zona Metropolitana d

Programa Presupuestario 795 - Educación Superior

Nivel: ACTIVIDAD

Resumen Narrativo: SERVICIOS DE EDUCACIÓN CONTINUA Y SERVICIOS TECNOLÓGICOS, BENEFICIADOS

Nombre del indicador: PORCENTAJE DE BENEFICIARIOS CON SERVICIOS DE EDUCACIÓN CONTINUA Y TECNOLÓGICOS, OTORGADOS

Frecuencia de medición: Trimestral

Unidad de Medida: PORCENTAJE

Unidad de Medida Absoluta del Indicador: CURSOS

Sentido del Indicador: ASCENDENTE

Tipo de Medición: META PARCIAL

	Verde	Amarillo	Rojo
Rango del Semáforo:	999.999,00 - 85,10	85,00 - 65,10	65,00 - -99.999,00

FÓRMULA	VARIABLES
$PSECTB = \frac{(NBSECYTO / NBSECYTPO) * 100}{100}$	-- NBSECYTO=NÚMERO DE BENEFICIARIOS CON SERVICIOS DE EDUCACIÓN CONTINUA Y TECNOLÓGICOS OTORGADOS -- NBSECYTPO=NÚMERO DE BENEFICIARIOS CON SERVICIOS DE EDUCACIÓN CONTINUA Y TECNOLÓGICOS PROGRAMADOS A OTORGAR

PERIODO	VALOR PROGRAMADO	VALOR ALCANZADO	PORCENTAJE ALCANZADO	SEMÁFORO
1	25,00	62,50	250,00	
2	37,50	37,50	100,00	
3	37,50	37,50	100,00	
4	25,00	25,00	100,00	

Meta Anual	125.0000
Meta Anual Absoluta	8

OBSERVACIONES PERIODO 4:

Periodo: 4

ACUSE DE REPORTE DE AVANCE DE INDICADOR EN EL SIIPPED

Fecha: 09/01/2020

Hora: 9:31:52 a.m.

"LA INFORMACIÓN REPORTADA ES RESPONSABILIDAD DEL EJECUTOR DEL PROGRAMA"

Periodo: 4

ACUSE DE REPORTE DE AVANCE DE INDICADOR EN EL SIIPPED

Folio: 81321

Organo Superior: Organismos Descentralizados

Unidad Presupuestal: Universidad Tecnológica de la Zona Metropolitana d

Programa Presupuestario 795 - Educación Superior

Nivel: ACTIVIDAD

Resumen Narrativo: DIFUSIÓN INSTITUCIONAL DE EDUCACIÓN SUPERIOR

Nombre del indicador: PORCENTAJE DE ACTIVIDADES DE DIFUSIÓN REALIZADAS.

Frecuencia de medición: Trimestral

Unidad de Medida: PORCENTAJE

Unidad de Medida Absoluta del Indicador: ACTIVIDAD DE DIFUSION

Sentido del Indicador: ASCENDENTE

Tipo de Medición: META PARCIAL

Rango del Semáforo: Verde 999.999,00 - 85,10 Amarillo 85,00 - 65,10 Rojo 65,00 - -99.999,00

FÓRMULA	VARIABLES
$PADR = (NADR / NADP) * 100$	-- NADR=NÚMERO DE ACTIVIDADES DE DIFUSIÓN REALIZADAS -- NADP=NÚMERO DE ACTIVIDADES DE DIFUSIÓN PROGRAMADAS

PERIODO	VALOR PROGRAMADO	VALOR ALCANZADO	PORCENTAJE ALCANZADO	SEMÁFORO
1	30,43	30,43	100,00	
2	50,00	50,00	100,00	
3	50,00	50,00	100,00	
4	0,00	0,00		

Meta Anual	130.4348
Meta Anual Absoluta	23

OBSERVACIONES PERIODO 4:
En este periodo no se programo realizar actividad alguna.

Fecha: 09/01/2020

Hora: 9:34:10 a.m.

"LA INFORMACIÓN REPORTADA ES RESPONSABILIDAD DEL EJECUTOR DEL PROGRAMA"

Periodo: 4

ACUSE DE REPORTE DE AVANCE DE INDICADOR EN EL SIIPPED

Folio: 81348

Organo Superior: Organismos Descentralizados

Unidad Presupuestal: Universidad Tecnológica de la Zona Metropolitana d

Programa Presupuestario 795 - Educación Superior

Nivel: ACTIVIDAD

Resumen Narrativo: OTORGAMIENTO DE SERVICIOS DE ORIENTACIÓN EDUCATIVA Y PROFESIONAL DE EDUCACIÓN SUPERIOR

Nombre del indicador: PORCENTAJE DE ESTUDIANTES ATENDIDOS CON ORIENTACIÓN.

Frecuencia de medición: Trimestral

Unidad de Medida: PORCENTAJE

Unidad de Medida Absoluta del Indicador: ALUMNOS

Sentido del Indicador: ASCENDENTE

Tipo de Medición: META PARCIAL

Rango del Semáforo: Verde 999.999,00 - 85,10 Amarillo 85,00 - 65,10 Rojo 65,00 - -99.999,00

FÓRMULA	VARIABLES
PEAC = (NEA / NEP) * 100	-- NEA=NÚMERO DE ESTUDIANTES ATENDIDOS -- NEP=NÚMERO DE ESTUDIANTES PROGRAMADOS

PERIODO	VALOR PROGRAMADO	VALOR ALCANZADO	PORCENTAJE ALCANZADO	SEMÁFORO
1	16,67	16,67	100,00	
2	0,00	0,00		
3	100,00	100,00	100,00	
4	0,00	0,00		

Meta Anual	116.6667
Meta Anual Absoluta	12

OBSERVACIONES PERIODO 4:
En este periodo no se programo realizar actividad alguna.

Fecha: 09/01/2020

Hora: 9:34:58 a.m.

"LA INFORMACIÓN REPORTADA ES RESPONSABILIDAD DEL EJECUTOR DEL PROGRAMA"

Periodo: 4

ACUSE DE REPORTE DE AVANCE DE INDICADOR EN EL SIIPED

Folio: 81366

Organo Superior: Organismos Descentralizados

Unidad Presupuestal: Universidad Tecnológica de la Zona Metropolitana d

Programa Presupuestario 795 - Educación Superior

Nivel: ACTIVIDAD

Resumen Narrativo: FIRMA DE ACUERDOS O CONVENIOS DE COLABORACIÓN EN EDUCACIÓN SUPERIOR.

Nombre del indicador: PORCENTAJE DE ACUERDOS O CONVENIOS FIRMADOS.

Frecuencia de medición: Trimestral

Unidad de Medida: PORCENTAJE





Unidad de Medida Absoluta del Indicador: ACUERDOS

Sentido del Indicador: ASCENDENTE

Tipo de Medición: META PARCIAL

Rango del Semáforo: Verde 999.999,00 - 85,10 Amarillo 85,00 - 65,10 Rojo 65,00 - -99.999,00

FÓRMULA	VARIABLES
$PACF = (ACF / ACP) * 100$	-- ACF=ACUERDOS O CONVENIOS FIRMADOS -- ACP=ACUERDOS O CONVENIOS PROGRAMADOS

PERIODO	VALOR PROGRAMADO	VALOR ALCANZADO	PORCENTAJE ALCANZADO	SEMÁFORO
1	25,00	25,00	100,00	
2	50,00	50,00	100,00	
3	50,00	50,00	100,00	
4	0,00	0,00		

Meta Anual	125.0000
Meta Anual Absoluta	4

OBSERVACIONES PERIODO 4:
<u>En este periodo no se programo realizar actividad alguna.</u>

Fecha: 09/01/2020

Hora: 9:35:21 a.m.

"LA INFORMACIÓN REPORTADA ES RESPONSABILIDAD DEL EJECUTOR DEL PROGRAMA"

Periodo: 4

ACUSE DE REPORTE DE AVANCE DE INDICADOR EN EL SIIPED

Folio: 81378

Organo Superior: Organismos Descentralizados

Unidad Presupuestal: Universidad Tecnológica de la Zona Metropolitana d

Programa Presupuestario 795 - Educación Superior

Nivel: ACTIVIDAD

Resumen Narrativo: BENEFICIO POR CONVENIO DE MOVILIDAD ACADÉMICA A PERSONAS DE LA COMUNIDAD EDUCATIVA.

Nombre del indicador: PROMEDIO DE PERSONAS DE LA COMUNIDAD EDUCATIVA BENEFICIADAS POR CONVENIO DE MOVILIDAD

Frecuencia de medición: Trimestral

Unidad de Medida: PROMEDIO

Unidad de Medida Absoluta del Indicador: ALUMNOS

Sentido del Indicador: ASCENDENTE

Tipo de Medición: META PARCIAL

	Verde	Amarillo	Rojo
Rango del Semáforo:	999.999,00 - 85,10	85,00 - 65,10	65,00 - -99.999,00

FÓRMULA	VARIABLES
$PPCEBCMA = [(NEBCMA + NPBCMA) / NCMFAF]$	-- NEBCMA=NÚMERO DE ESTUDIANTES BENEFICIADOS DIRECTAMENTE POR ALGÚN CONVENIO DE MOVILIDAD ACADÉMICA -- NPBCMA=NÚMERO DE PROFESORES BENEFICIADOS DIRECTAMENTE POR ALGÚN CONVENIO DE MOVILIDAD ACADÉMICA -- NCMFAF=NÚMERO DE CONVENIOS DE MOVILIDAD ACADÉMICOS FI

PERIODO	VALOR PROGRAMADO	VALOR ALCANZADO	PORCENTAJE ALCANZADO	SEMÁFORO
1	0,00	0,00		
2	1,00	1,00	100,00	
3	0,00	0,00		
4	0,00	0,00		

Meta Anual	1.0000
Meta Anual Absoluta	42

Periodo: 4

ACUSE DE REPORTE DE AVANCE DE INDICADOR EN EL SIIPED

OBSERVACIONES PERIODO 4:

En este periodo no se programo realizar actividad alguna.

Fecha: 09/01/2020

Hora: 9:35:43 a.m.

"LA INFORMACIÓN REPORTADA ES RESPONSABILIDAD DEL EJECUTOR DEL PROGRAMA"

Periodo: 4

ACUSE DE REPORTE DE AVANCE DE INDICADOR EN EL SIIPPED

Folio: 80996

Organo Superior: Organismos Descentralizados

Unidad Presupuestal: Universidad Tecnológica de la Zona Metropolitana d

Programa Presupuestario 795 - Educación Superior

Nivel: ACTIVIDAD

Resumen Narrativo: PRODUCCIÓN ACADÉMICA DE LAS INVESTIGACIONES EN EDUCACIÓN SUPERIOR

Nombre del indicador: PORCENTAJE DE PRODUCTOS DE INVESTIGACIÓN REALIZADOS

Frecuencia de medición: Trimestral

Unidad de Medida: PORCENTAJE

Unidad de Medida Absoluta del Indicador: INVESTIGACION

Sentido del Indicador: ASCENDENTE

Tipo de Medición: META PARCIAL

	Verde	Amarillo	Rojo
Rango del Semáforo:	999.999,00 - 85,10	85,00 - 65,10	65,00 - -99.999,00

FÓRMULA	VARIABLES
PPIC = (NPIR / NIPP)* 100	-- NPIR=NÚMERO DE PRODUCTOS DE INVESTIGACIÓN REALIZADO. -- NIPP=NÚMERO DE PRODUCTOS DE INVESTIGACIÓN PROGRAMADOS

PERIODO	VALOR PROGRAMADO	VALOR ALCANZADO	PORCENTAJE ALCANZADO	SEMÁFORO
1	0,00	0,00		
2	0,00	0,00		
3	0,00	0,00		
4	100,00	100,00	100,00	

Meta Anual	100.0000
Meta Anual Absoluta	1

OBSERVACIONES PERIODO 4:

Periodo: 4

ACUSE DE REPORTE DE AVANCE DE INDICADOR EN EL SIIPPED

Fecha: 09/01/2020

Hora: 9:39:43 a.m.

"LA INFORMACIÓN REPORTADA ES RESPONSABILIDAD DEL EJECUTOR DEL PROGRAMA"

Periodo: 4

ACUSE DE REPORTE DE AVANCE DE INDICADOR EN EL SIIPED

Folio: 81016

Organo Superior: Organismos Descentralizados

Unidad Presupuestal: Universidad Tecnológica de la Zona Metropolitana d

Programa Presupuestario 795 - Educación Superior

Nivel: ACTIVIDAD

Resumen Narrativo: ELABORACIÓN DE PROYECTOS DE INVESTIGACIÓN EDUCATIVA EN EDUCACIÓN SUPERIOR.

Nombre del indicador: PORCENTAJE DE INVESTIGACIONES EDUCATIVAS REALIZADAS.

Frecuencia de medición: Trimestral

Unidad de Medida: PORCENTAJE

Unidad de Medida Absoluta del Indicador: INVESTIGACION

Sentido del Indicador: ASCENDENTE

Tipo de Medición: META PARCIAL

Rango del Semáforo: Verde 999.999,00 - 85,10 Amarillo 85,00 - 65,10 Rojo 65,00 - -99.999,00

FÓRMULA	VARIABLES
PIER = (NIER / NIEP)* 100	-- NIER=NÚMERO DE INVESTIGACIONES EDUCATIVAS REALIZADAS -- NIEP=NÚMERO DE INVESTIGACIONES EDUCATIVAS PROGRAMADAS

PERIODO	VALOR PROGRAMADO	VALOR ALCANZADO	PORCENTAJE ALCANZADO	SEMÁFORO
1	0,00	0,00		
2	100,00	100,00	100,00	
3	0,00	0,00		
4	0,00	0,00		

Meta Anual	100.0000
Meta Anual Absoluta	1

OBSERVACIONES PERIODO 4:
En este periodo no se programo realizar actividad alguna.

Fecha: 09/01/2020

Hora: 9:40:17 a.m.

"LA INFORMACIÓN REPORTADA ES RESPONSABILIDAD DEL EJECUTOR DEL PROGRAMA"

Periodo: 4

ACUSE DE REPORTE DE AVANCE DE INDICADOR EN EL SIIPED

Folio: 81224

Organo Superior: Organismos Descentralizados

Unidad Presupuestal: Universidad Tecnológica de la Zona Metropolitana d

Programa Presupuestario 795 - Educación Superior

Nivel: ACTIVIDAD

Resumen Narrativo: EVALUACIÓN DE LA GESTIÓN INSTITUCIONAL EN EDUCACIÓN SUPERIOR

Nombre del indicador: PORCENTAJE DE EVALUACIONES DE GESTIÓN INSTITUCIONAL REALIZADAS

Frecuencia de medición: Trimestral

Unidad de Medida: PORCENTAJE





Unidad de Medida Absoluta del Indicador: EVALUACION INSTITUCIONAL

Sentido del Indicador: ASCENDENTE

Tipo de Medición: META PARCIAL

	Verde	Amarillo	Rojo
Rango del Semáforo:	999.999,00 - 85,10	85,00 - 65,10	65,00 - -99.999,00

FÓRMULA	VARIABLES
PEGIR= (NEGIR/NEGIP)*100	-- NEGIP=NÚMERO DE EVALUACIONES DE GESTIÓN INSTITUCIONAL PROGRAMADAS -- NEGIR=NÚMERO DE EVALUACIONES DE GESTIÓN INSTITUCIONAL REALIZADAS

PERIODO	VALOR PROGRAMADO	VALOR ALCANZADO	PORCENTAJE ALCANZADO	SEMÁFORO
1	50,00	50,00	100,00	
2	50,00	50,00	100,00	
3	50,00	50,00	100,00	
4	0,00	0,00		

Meta Anual	150.0000
Meta Anual Absoluta	2

OBSERVACIONES PERIODO 4:

En este periodo no se programo realizar actividad alguna.

Periodo: 4

ACUSE DE REPORTE DE AVANCE DE INDICADOR EN EL SIIPPED

Fecha: 09/01/2020

Hora: 9:36:43 a.m.

"LA INFORMACIÓN REPORTADA ES RESPONSABILIDAD DEL EJECUTOR DEL PROGRAMA"

Periodo: 4

ACUSE DE REPORTE DE AVANCE DE INDICADOR EN EL SIIPED

Folio: 81235

Organo Superior: Organismos Descentralizados

Unidad Presupuestal: Universidad Tecnológica de la Zona Metropolitana d

Programa Presupuestario 795 - Educación Superior

Nivel: ACTIVIDAD

Resumen Narrativo: EVALUACIÓN EDUCATIVA A DOCENTES EN EDUCACIÓN SUPERIOR

Nombre del indicador: PORCENTAJE DE EVALUACIONES EDUCATIVAS REALIZADAS

Frecuencia de medición: Trimestral

Unidad de Medida: PORCENTAJE





Unidad de Medida Absoluta del Indicador: EVALUACION EDUCATIVA

Sentido del Indicador: ASCENDENTE

Tipo de Medición: META PARCIAL

Rango del Semáforo: Verde 999.999,00 - 85,10 Amarillo 85,00 - 65,10 Rojo 65,00 - -99.999,00

FÓRMULA	VARIABLES
PEER= (NEER/NEEP)*100	-- NEER =NÚMERO DE EVALUACIONES EDUCATIVAS REALIZADAS -- NEEP=NÚMERO DE EVALUACIONES EDUCATIVAS PROGRAMADAS

PERIODO	VALOR PROGRAMADO	VALOR ALCANZADO	PORCENTAJE ALCANZADO	SEMÁFORO
1	25,00	25,00	100,00	
2	0,00	0,00		
3	100,00	100,00	100,00	
4	0,00	0,00		

Meta Anual	125.0000
Meta Anual Absoluta	4

OBSERVACIONES PERIODO 4:
En este periodo no se programo realizar actividad alguna.

Fecha: 09/01/2020

Hora: 9:37:09 a.m.

"LA INFORMACIÓN REPORTADA ES RESPONSABILIDAD DEL EJECUTOR DEL PROGRAMA"

Periodo: 4

ACUSE DE REPORTE DE AVANCE DE INDICADOR EN EL SIIPED

Folio: 81255

Organo Superior: Organismos Descentralizados

Unidad Presupuestal: Universidad Tecnológica de la Zona Metropolitana d

Programa Presupuestario 795 - Educación Superior

Nivel: ACTIVIDAD

Resumen Narrativo: IMPLANTACIÓN DE SISTEMAS DE INFORMACIÓN EN EDUCACIÓN SUPERIOR

Nombre del indicador: PORCENTAJE DE SISTEMAS DE INFORMACIÓN IMPLANTADOS.

Frecuencia de medición: Trimestral

Unidad de Medida: PORCENTAJE

Unidad de Medida Absoluta del Indicador: MODULO

Sentido del Indicador: ASCENDENTE

Tipo de Medición: META PARCIAL

	Verde	Amarillo	Rojo
Rango del Semáforo:	999.999,00 - 85,10	85,00 - 65,10	65,00 - -99.999,00

FÓRMULA	VARIABLES
PSII = (NSI/NSIPI)*100	-- NSPI=NÚMERO DE MÓDULOS PERTENECIENTES A SISTEMAS DE INFORMACIÓN PROGRAMADOS A IMPLANTAR -- NSI=NÚMERO DE MÓDULOS PERTENECIENTES A SISTEMAS DE INFORMACIÓN IMPLANTADOS

PERIODO	VALOR PROGRAMADO	VALOR ALCANZADO	PORCENTAJE ALCANZADO	SEMÁFORO
1	0,00	0,00		
2	50,00	50,00	100,00	
3	0,00	0,00		
4	50,00	50,00	100,00	

Meta Anual	100.0000
Meta Anual Absoluta	2

OBSERVACIONES PERIODO 4:

Periodo: 4

ACUSE DE REPORTE DE AVANCE DE INDICADOR EN EL SIIPPED

Fecha: 09/01/2020

Hora: 9:37:46 a.m.

"LA INFORMACIÓN REPORTADA ES RESPONSABILIDAD DEL EJECUTOR DEL PROGRAMA"

Periodo: 4

ACUSE DE REPORTE DE AVANCE DE INDICADOR EN EL SIIPED

Folio: 81561

Organo Superior: Organismos Descentralizados

Unidad Presupuestal: Universidad Tecnológica de la Zona Metropolitana d

Programa Presupuestario 795 - Educación Superior

Nivel: ACTIVIDAD

Resumen Narrativo: CAPACITACIÓN Y ACTUALIZACIÓN A SERVIDORES PÚBLICOS EN EDUCACIÓN SUPERIOR.

Nombre del indicador: PORCENTAJE DE SERVIDORES PÚBLICOS, DIRECTIVOS Y ADMINISTRATIVOS CAPACITADOS O ACTUALIZADOS.

Frecuencia de medición: Trimestral

Unidad de Medida: PORCENTAJE





Unidad de Medida Absoluta del Indicador: CAPACITACION

Sentido del Indicador: ASCENDENTE

Tipo de Medición: META PARCIAL

	Verde	Amarillo	Rojo
Rango del Semáforo:	999.999,00 - 85,10	85,00 - 65,10	65,00 - -99.999,00

FÓRMULA	VARIABLES
PSPDACA= (NSPDACA / NSPDAPCA)* 100	-- NSPDACA=NÚMERO DE SERVIDORES PÚBLICOS, DIRECTIVOS Y ADMINISTRATIVOS CAPACITADOS O ACTUALIZADOS -- NSPDAPCA=NÚMERO DE SERVIDORES PÚBLICOS, DIRECTIVOS Y ADMINISTRATIVOS PROGRAMADOS A CAPACITAR O ACTUALIZAR

PERIODO	VALOR PROGRAMADO	VALOR ALCANZADO	PORCENTAJE ALCANZADO	SEMÁFORO
1	22,22	22,22	100,00	
2	33,33	33,33	100,00	
3	33,33	33,33	100,00	
4	33,33	33,33	100,00	

Meta Anual	122.2221
Meta Anual Absoluta	18

OBSERVACIONES PERIODO 4:

Periodo: 4

ACUSE DE REPORTE DE AVANCE DE INDICADOR EN EL SIIPPED

Fecha: 09/01/2020

Hora: 9:41:47 a.m.

"LA INFORMACIÓN REPORTADA ES RESPONSABILIDAD DEL EJECUTOR DEL PROGRAMA"

Periodo: 4

ACUSE DE REPORTE DE AVANCE DE INDICADOR EN EL SIIPPED

Folio: 81582

Organo Superior: Organismos Descentralizados

Unidad Presupuestal: Universidad Tecnológica de la Zona Metropolitana d

Programa Presupuestario 795 - Educación Superior

Nivel: ACTIVIDAD

Resumen Narrativo:

GESTIÓN DE INFRAESTRUCTURA ACADÉMICA Y ADMINISTRATIVA EN EDUCACIÓN SUPERIOR

Nombre del indicador: PORCENTAJE DE OBRAS EDUCATIVAS GESTIONADAS.

Frecuencia de medición: Trimestral

Unidad de Medida: PORCENTAJE

Unidad de Medida Absoluta del Indicador: OBRA

Sentido del Indicador: ASCENDENTE

Tipo de Medición: META PARCIAL

	Verde	Amarillo	Rojo
Rango del Semáforo:	999.999,00 - 85,10	85,00 - 65,10	65,00 - -99.999,00

FÓRMULA	VARIABLES
POEG= (GOER/ GOEP)* 100	-- GOER=GESTIÓN DE OBRAS EDUCATIVAS REALIZADAS -- GOEP=GESTIÓN DE OBRAS EDUCATIVAS PROGRAMAS

PERIODO	VALOR PROGRAMADO	VALOR ALCANZADO	PORCENTAJE ALCANZADO	SEMÁFORO
1	0,00	0,00		
2	0,00	0,00		
3	0,00	0,00		
4	100,00	100,00	100,00	

Meta Anual	100.0000
Meta Anual Absoluta	1

OBSERVACIONES PERIODO 4:

Fecha: 09/01/2020

Hora: 9:42:32 a.m.

"LA INFORMACIÓN REPORTADA ES RESPONSABILIDAD DEL EJECUTOR DEL PROGRAMA"

Fecha y hora de impresión: 09/01/2020 10:21:46 a.m.

Periodo: 4

ACUSE DE REPORTE DE AVANCE DE INDICADOR EN EL SIIPPED

Folio: 81640

Organo Superior: Organismos Descentralizados

Unidad Presupuestal: Universidad Tecnológica de la Zona Metropolitana d

Programa Presupuestario 795 - Educación Superior

Nivel: ACTIVIDAD

Resumen Narrativo: REALIZACIÓN DEL MANTENIMIENTO PREVENTIVO Y CORRECTIVO A LA INFRAESTRUCTURA FÍSICA EDUCATIVA DE EDUCACIÓN SUPERIOR.

Nombre del indicador: PORCENTAJE DE MANTENIMIENTOS REALIZADOS A LA INFRAESTRUCTURA FÍSICA EDUCATIVA

Frecuencia de medición: Trimestral

Unidad de Medida: PORCENTAJE

Unidad de Medida Absoluta del Indicador: MANTENIMIENTO

Sentido del Indicador: ASCENDENTE

Tipo de Medición: META PARCIAL

	Verde	Amarillo	Rojo
Rango del Semáforo:	999.999,00 - 85,10	85,00 - 65,10	65,00 - -99.999,00

FÓRMULA	VARIABLES
PMPIFE= (NMR / NMP)* 100	-- NMR=NÚMERO DE MANTENIMIENTOS REALIZADOS -- NMP=NÚMERO DE MANTENIMIENTO PROGRAMADOS

PERIODO	VALOR PROGRAMADO	VALOR ALCANZADO	PORCENTAJE ALCANZADO	SEMÁFORO
1	22,50	22,50	100,00	
2	33,33	33,33	100,00	
3	33,33	33,33	100,00	
4	33,33	33,33	100,00	

Meta Anual	122.4999
Meta Anual Absoluta	40

OBSERVACIONES PERIODO 4:

Fecha: 09/01/2020

Hora: 9:44:10 a.m.

"LA INFORMACIÓN REPORTADA ES RESPONSABILIDAD DEL EJECUTOR DEL PROGRAMA"

Periodo: 4

ACUSE DE REPORTE DE AVANCE DE INDICADOR EN EL SIIPPED

Folio: 81655

Organo Superior: Organismos Descentralizados

Unidad Presupuestal: Universidad Tecnológica de la Zona Metropolitana d

Programa Presupuestario 795 - Educación Superior

Nivel: ACTIVIDAD

Resumen Narrativo: ADMINISTRACIÓN DE LOS RECURSOS HUMANOS, MATERIALES Y FINANCIEROS EN EDUCACIÓN SUPERIOR.

Nombre del indicador: PORCENTAJE DE CUMPLIMIENTO DE INFORMES DE LA CUENTA PÚBLICA.

Frecuencia de medición: Trimestral

Unidad de Medida: PORCENTAJE





Unidad de Medida Absoluta del Indicador: INFORME

Sentido del Indicador: ASCENDENTE

Tipo de Medición: META PARCIAL

	Verde	Amarillo	Rojo
Rango del Semáforo:	999.999,00 - 85,10	85,00 - 65,10	65,00 - -99.999,00

FÓRMULA	VARIABLES
PCICP=(NICPE/NICPP)*100	-- NICPE=NÚMERO DE INFORMES DE LA CUENTA PÚBLICA ENTREGADOS -- NICPP=NÚMERO DE INFORMES DE LA CUENTA PÚBLICA PROGRAMADOS

PERIODO	VALOR PROGRAMADO	VALOR ALCANZADO	PORCENTAJE ALCANZADO	SEMÁFORO
1	22,22	22,22	100,00	
2	33,33	33,33	100,00	
3	33,33	33,33	100,00	
4	33,33	33,33	100,00	

Meta Anual	122.2221
Meta Anual Absoluta	45

OBSERVACIONES PERIODO 4:

Periodo: 4

ACUSE DE REPORTE DE AVANCE DE INDICADOR EN EL SIIPPED

Fecha: 09/01/2020

Hora: 9:44:40 a.m.

"LA INFORMACIÓN REPORTADA ES RESPONSABILIDAD DEL EJECUTOR DEL PROGRAMA"

Periodo: 4

ACUSE DE REPORTE DE AVANCE DE INDICADOR EN EL SIIPPED

Folio: 81610

Organo Superior: Organismos Descentralizados

Unidad Presupuestal: Universidad Tecnológica de la Zona Metropolitana d

Programa Presupuestario 795 - Educación Superior

Nivel: ACTIVIDAD

Resumen Narrativo: DISTRIBUCIÓN DE MOBILIARIO Y EQUIPO EN EDUCACIÓN SUPERIOR.

Nombre del indicador: PORCENTAJE DE LOTE DE MOBILIARIO Y EQUIPO DISTRIBUIDO.

Frecuencia de medición: Trimestral

Unidad de Medida: PORCENTAJE

Unidad de Medida Absoluta del Indicador: LOTE

Sentido del Indicador: ASCENDENTE

Tipo de Medición: META PARCIAL

	Verde	Amarillo	Rojo
Rango del Semáforo:	999.999,00 - 85,10	85,00 - 65,10	65,00 - -99.999,00

FÓRMULA	VARIABLES
PLMED= (LMED / LMEPD)* 100	-- LMED=LOTE MOBILIARIO Y EQUIPO DISTRIBUIDO -- LMEPD=LOTE DE MOBILIARIO Y EQUIPO PROGRAMADO PARA DISTRIBUIR

PERIODO	VALOR PROGRAMADO	VALOR ALCANZADO	PORCENTAJE ALCANZADO	SEMÁFORO
1	0,00	0,00		
2	50,00	50,00	100,00	
3	0,00	0,00		
4	50,00	50,00	100,00	

Meta Anual	100.0000
Meta Anual Absoluta	2

OBSERVACIONES PERIODO 4:

Fecha: 09/01/2020

Hora: 9:43:25 a.m.

"LA INFORMACIÓN REPORTADA ES RESPONSABILIDAD DEL EJECUTOR DEL PROGRAMA"

Periodo: 4

ACUSE DE REPORTE DE AVANCE DE INDICADOR EN EL SIIPPED

Folio: 81064

Organo Superior: Organismos Descentralizados

Unidad Presupuestal: Universidad Tecnológica de la Zona Metropolitana d

Programa Presupuestario 795 - Educación Superior

Nivel: COMPONENTE

Resumen Narrativo: EDUCACIÓN SUPERIOR DE CALIDAD A ESTUDIANTES OTORGADA

Nombre del indicador: PORCENTAJE DE EFICIENCIA TERMINAL DE EDUCACIÓN SUPERIOR ALCANZADA

Frecuencia de medición: Trimestral

Unidad de Medida: PORCENTAJE

Unidad de Medida Absoluta del Indicador: MIXTO

Sentido del Indicador: ASCENDENTE

Tipo de Medición: OTROS

Rango del Semáforo: Verde 999.999,00 - 85,10 Amarillo 85,00 - 65,10 Rojo 65,00 - -99.999,00

FÓRMULA	VARIABLES
PETC = (EEC/ENIBC) * 100	-- EEC=ESTUDIANTES EGRESADOS DE UNA COHORTE -- ENIBC=ESTUDIANTES DE NUEVO INGRESO BASE DE LA COHORTE

PERIODO	VALOR PROGRAMADO	VALOR ALCANZADO	PORCENTAJE ALCANZADO	SEMÁFORO
1	26,57	0,42	1,57	
2	27,98	30,36	108,51	
3	25,24	60,67	240,33	
4	8,51	8,51	100,00	

Meta Anual	100
Meta Anual Absoluta	717

OBSERVACIONES PERIODO 4:

Fecha: 09/01/2020

Hora: 9:30:39 a.m.

"LA INFORMACIÓN REPORTADA ES RESPONSABILIDAD DEL EJECUTOR DEL PROGRAMA"

Periodo: 4

ACUSE DE REPORTE DE AVANCE DE INDICADOR EN EL SIIPED

Folio: 81268

Organo Superior: Organismos Descentralizados

Unidad Presupuestal: Universidad Tecnológica de la Zona Metropolitana d

Programa Presupuestario 795 - Educación Superior

Nivel: COMPONENTE

Resumen Narrativo: SERVICIOS DE EXTENSIÓN Y VINCULACIÓN DE EDUCACIÓN SUPERIOR OTORGADOS.

Nombre del indicador: PORCENTAJE DE DE BENEFICIARIOS CON SERVICIOS DE EXTENSIÓN Y VINCULACIÓN OTORGADOS

Frecuencia de medición: Trimestral

Unidad de Medida: PORCENTAJE





Unidad de Medida Absoluta del Indicador: ACTIVIDADES

Sentido del Indicador: ASCENDENTE

Tipo de Medición: OTROS

	Verde	Amarillo	Rojo
Rango del Semáforo:	999.999,00 - 85,10	85,00 - 65,10	65,00 - -99.999,00

FÓRMULA	VARIABLES
$PBSEYVO = (BSEYVO / BSEYVPO) * 100$	-- BSEYVO=BENEFICIARIOS CON SERVICIOS DE EXTENSIÓN Y VINCULACIÓN OTORGADO -- BSEYVPO=BENEFICIARIOS CON SERVICIOS DE EXTENSIÓN Y VINCULACIÓN PROGRAMADOS A OTORGAR

PERIODO	VALOR PROGRAMADO	VALOR ALCANZADO	PORCENTAJE ALCANZADO	SEMÁFORO
1	13,48	16,85	125,00	
2	40,63	40,63	100,00	
3	38,64	38,64	100,00	
4	4,55	4,55	100,00	

Meta Anual	100
Meta Anual Absoluta	44

OBSERVACIONES PERIODO 4:

Periodo: 4

ACUSE DE REPORTE DE AVANCE DE INDICADOR EN EL SIIPPED

Fecha: 09/01/2020

Hora: 9:36:04 a.m.

"LA INFORMACIÓN REPORTADA ES RESPONSABILIDAD DEL EJECUTOR DEL PROGRAMA"

Periodo: 4

ACUSE DE REPORTE DE AVANCE DE INDICADOR EN EL SIIPED

Folio: 80969

Organo Superior: Organismos Descentralizados

Unidad Presupuestal: Universidad Tecnológica de la Zona Metropolitana d

Programa Presupuestario 795 - Educación Superior

Nivel: COMPONENTE

Resumen Narrativo: INVESTIGACIÓN CIENTÍFICA, TECNOLÓGICA Y EDUCATIVA REALIZADA

Nombre del indicador: PORCENTAJE DE PROYECTOS DE INVESTIGACIÓN O TRASFERENCIA TECNOLÓGICA EN PROCESO Y CONCLUIDOS

Frecuencia de medición: Trimestral

Unidad de Medida: PORCENTAJE

Unidad de Medida Absoluta del Indicador: INVESTIGACION

Sentido del Indicador: ASCENDENTE

Tipo de Medición: META PARCIAL

	Verde	Amarillo	Rojo
Rango del Semáforo:	999.999,00 - 85,10	85,00 - 65,10	65,00 - -99.999,00

FÓRMULA	VARIABLES
$PPITTPYC = (TPITTPYC/TPITTPYCP) * 100$	-- TPITTPYC=TOTAL DE PROYECTOS DE INVESTIGACIÓN O TRANSFERENCIA TECNOLÓGICA EN PROCESO Y CONCLUIDOS -- TPITTPYCP=TOTAL DE PROYECTOS DE INVESTIGACIÓN O TRANSFERENCIA TECNOLÓGICA EN PROCESO Y CONCLUIDOS PROGRAMADOS

PERIODO	VALOR PROGRAMADO	VALOR ALCANZADO	PORCENTAJE ALCANZADO	SEMÁFORO
1	0,00	0,00		
2	50,00	50,00	100,00	
3	0,00	0,00		
4	50,00	50,00	100,00	

Meta Anual	100.0000
Meta Anual Absoluta	2

OBSERVACIONES PERIODO 4:

Periodo: 4

ACUSE DE REPORTE DE AVANCE DE INDICADOR EN EL SIIPPED

Fecha: 09/01/2020

Hora: 9:41:04 a.m.

"LA INFORMACIÓN REPORTADA ES RESPONSABILIDAD DEL EJECUTOR DEL PROGRAMA"

Periodo: 4

ACUSE DE REPORTE DE AVANCE DE INDICADOR EN EL SIIPPED

Folio: 81211

Organo Superior: Organismos Descentralizados

Unidad Presupuestal: Universidad Tecnológica de la Zona Metropolitana d

Programa Presupuestario 795 - Educación Superior

Nivel: COMPONENTE

Resumen Narrativo: PROCESOS DE PLANEACIÓN ESTRATEGICA Y EVALUACIÓN IMPLEMENTADOS.

Nombre del indicador: PORCENTAJE DE INSTRUMENTOS DE PLANEACIÓN Y EVALUACIÓN IMPLEMENTADOS

Frecuencia de medición: Trimestral

Unidad de Medida: PORCENTAJE

Unidad de Medida Absoluta del Indicador: INSTRUMENTOS

Sentido del Indicador: ASCENDENTE

Tipo de Medición: OTROS

	Verde	Amarillo	Rojo
Rango del Semáforo:	999.999,00 - 85,10	85,00 - 65,10	65,00 - -99.999,00

FÓRMULA	VARIABLES
PIPEI= (TIPEI/TIPEP)*100	-- TIPEI=TOTAL DE INSTRUMENTOS DE PLANEACIÓN Y EVALUACIÓN IMPLEMENTADOS -- TIPEP=TOTAL DE INSTRUMENTOS DE PLANEACIÓN Y EVALUACIÓN PROGRAMADOS

PERIODO	VALOR PROGRAMADO	VALOR ALCANZADO	PORCENTAJE ALCANZADO	SEMÁFORO
1	25,00	25,00	100,00	
2	50,00	50,00	100,00	
3	16,67	33,33	200,00	
4	16,67	16,67	100,00	

Meta Anual	100
Meta Anual Absoluta	6

OBSERVACIONES PERIODO 4:

Periodo: 4

ACUSE DE REPORTE DE AVANCE DE INDICADOR EN EL SIIPPED

Fecha: 09/01/2020

Hora: 9:39:06 a.m.

"LA INFORMACIÓN REPORTADA ES RESPONSABILIDAD DEL EJECUTOR DEL PROGRAMA"

Periodo: 4

ACUSE DE REPORTE DE AVANCE DE INDICADOR EN EL SIIPED

Folio: 81524

Organo Superior: Organismos Descentralizados

Unidad Presupuestal: Universidad Tecnológica de la Zona Metropolitana d

Programa Presupuestario 795 - Educación Superior

Nivel: COMPONENTE

Resumen Narrativo: PROGRAMA DE GESTIÓN ADMINISTRATIVA DE LAS INSTITUCIONES DE EDUCACIÓN SUPERIOR EJECUTADO.

Nombre del indicador: PORCENTAJE DE ACCIONES CONCLUIDAS DEL PROGRAMA DE GESTIÓN ADMINISTRATIVA

Frecuencia de medición: Trimestral

Unidad de Medida: PORCENTAJE





Unidad de Medida Absoluta del Indicador: MIXTO

Sentido del Indicador: ASCENDENTE

Tipo de Medición: OTROS

	Verde	Amarillo	Rojo
Rango del Semáforo:	999.999,00 - 85,10	85,00 - 65,10	65,00 - -99.999,00

FÓRMULA	VARIABLES
PACPGA= (TAPGAC / TAPGAP)* 100	-- TAPGAC=TOTAL DE ACCIONES DEL PROGRAMA DE GESTIÓN ADMINISTRATIVA CONCLUIDAS -- TAPGAP=TOTAL DE ACCIONES DEL PROGRAMA DE GESTIÓN ADMINISTRATIVA PROGAMADAS

PERIODO	VALOR PROGRAMADO	VALOR ALCANZADO	PORCENTAJE ALCANZADO	SEMÁFORO
1	21,70	21,70	100,00	
2	33,33	33,33	100,00	
3	20,00	20,00	100,00	
4	23,08	23,08	100,00	

Meta Anual	100
Meta Anual Absoluta	65

OBSERVACIONES PERIODO 4:

Periodo: 4

ACUSE DE REPORTE DE AVANCE DE INDICADOR EN EL SIIPPED

Fecha: 09/01/2020

Hora: 9:45:29 a.m.

"LA INFORMACIÓN REPORTADA ES RESPONSABILIDAD DEL EJECUTOR DEL PROGRAMA"